

IZABRANI PODACI O KRETANJIMA  
NA BANKOVNOM TRŽIŠTU

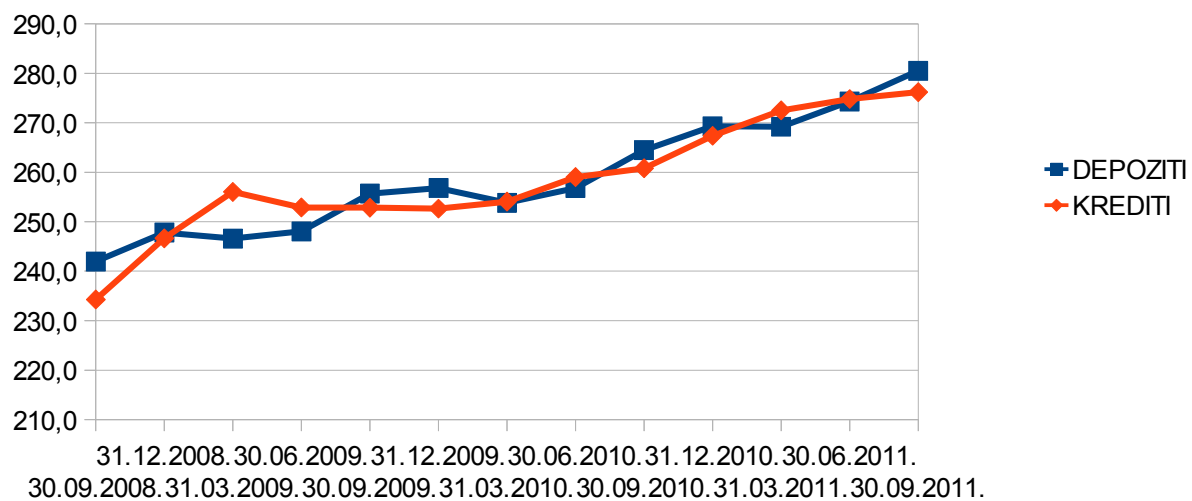
(izvor HNB)

radna verzija HUB-a, nije za objavljivanje

# DEPOZITI I KREDITI OD POČETKA KRIZE

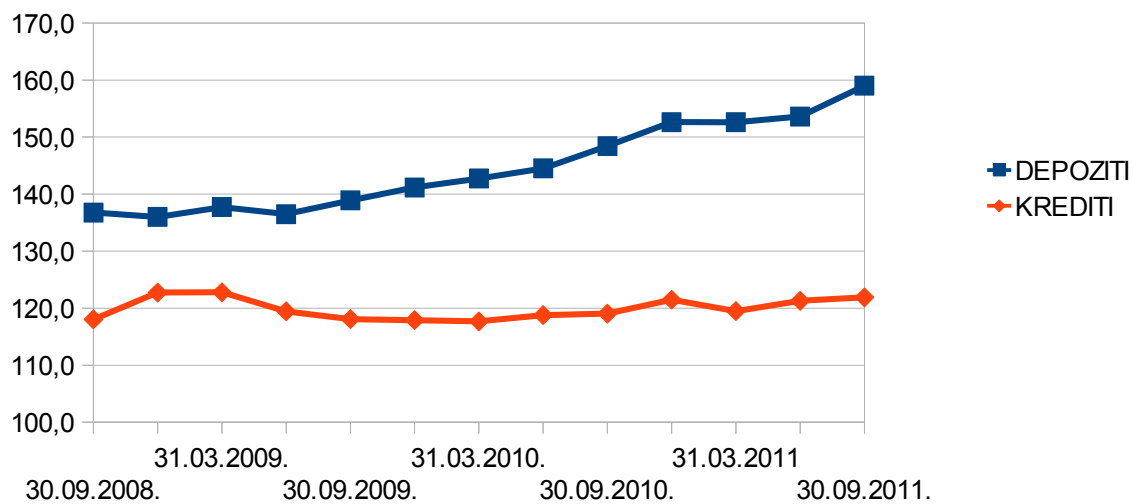
## UKUPNO HRVATSKA

u milijardama kuna



## STANOVNIŠTVO

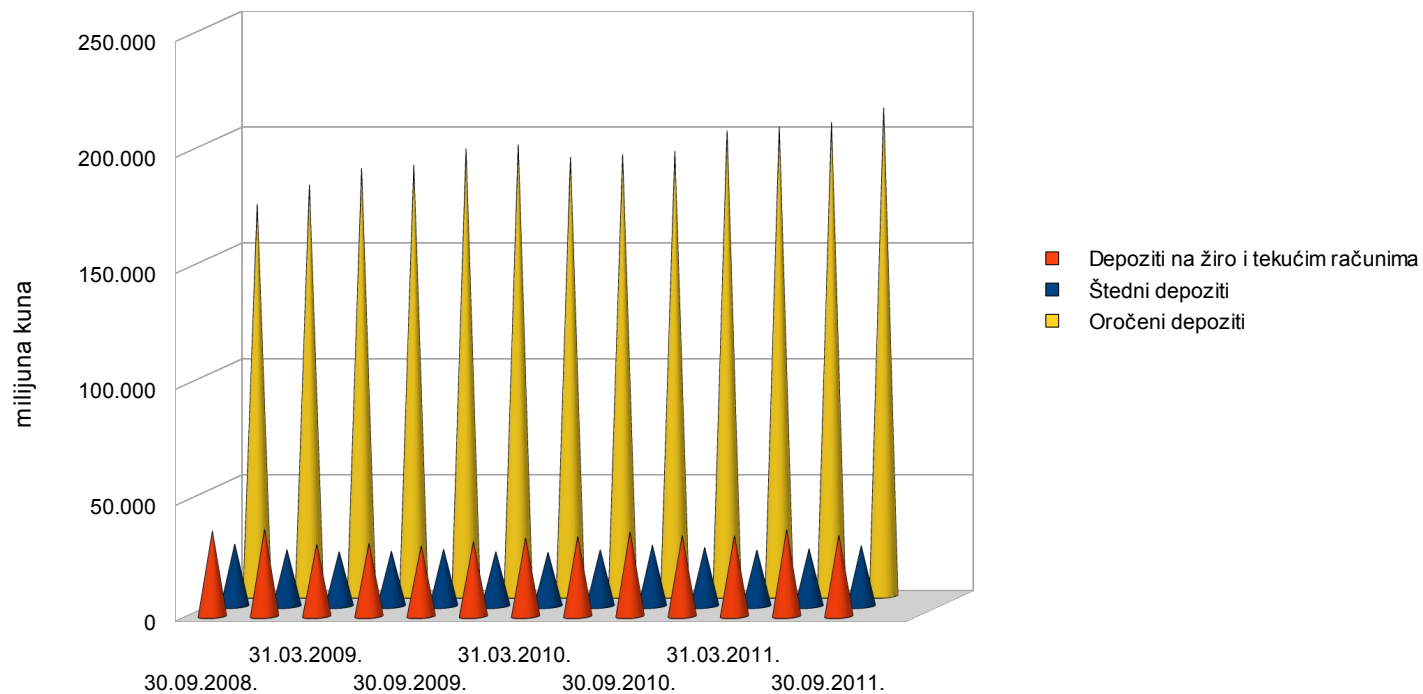
u milijardama kuna



# DEPOZITI po vrstama

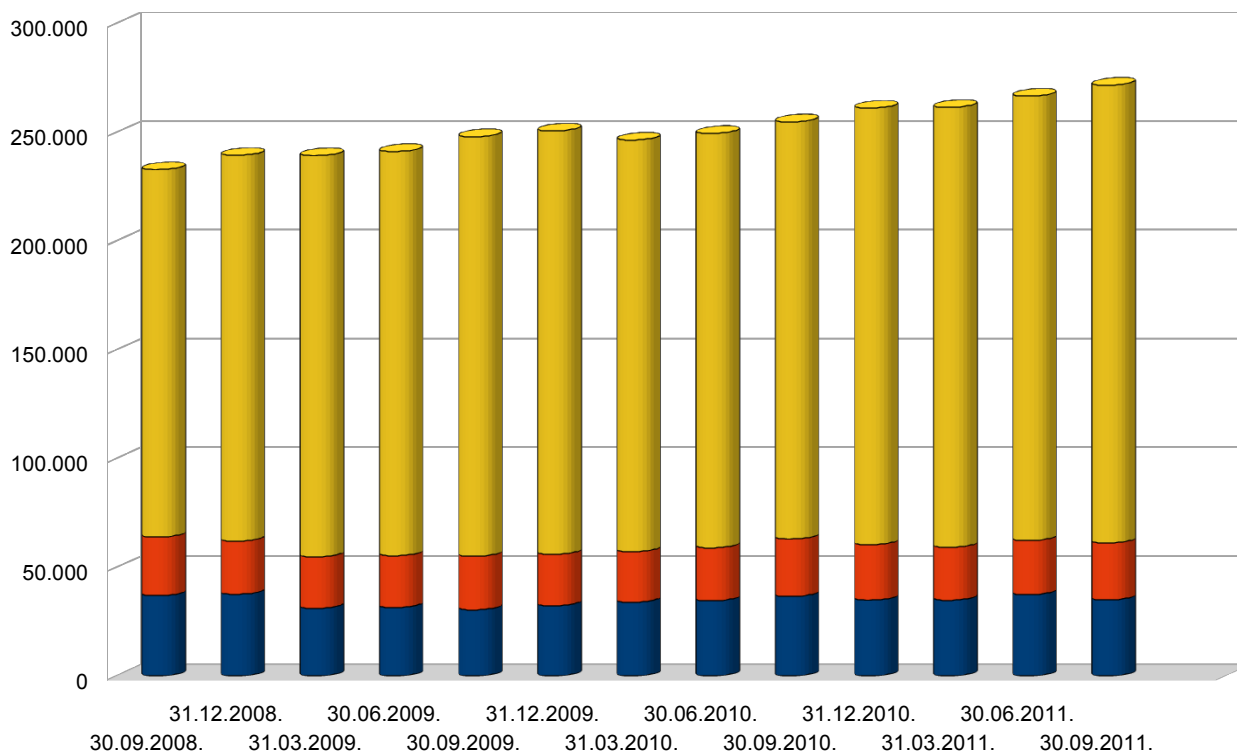
Depoziti (bez države)

tromjesečna usporedba



Depoziti (bez države)

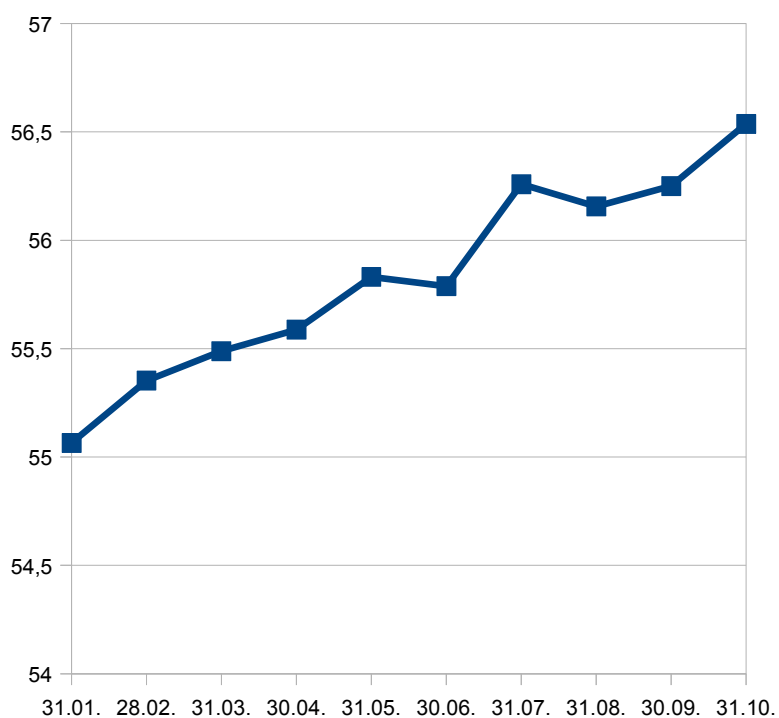
tromjesečna usporedba



# KAPITAL I IMOVINA – 2011. mjesečno

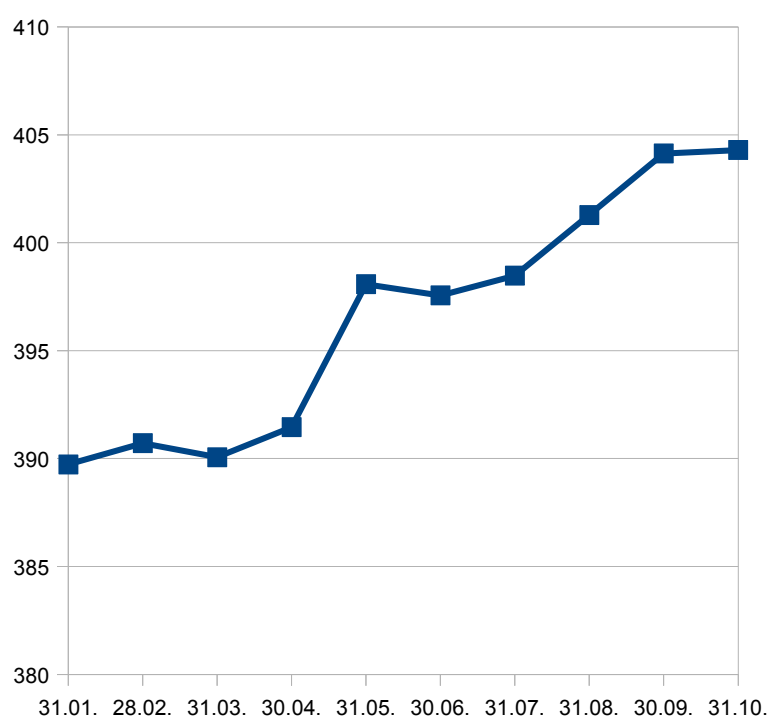
## KAPITAL BANAKA (nerevidirano)

u milijardama kuna



## IMOVINA BANAKA (nerevidirano)

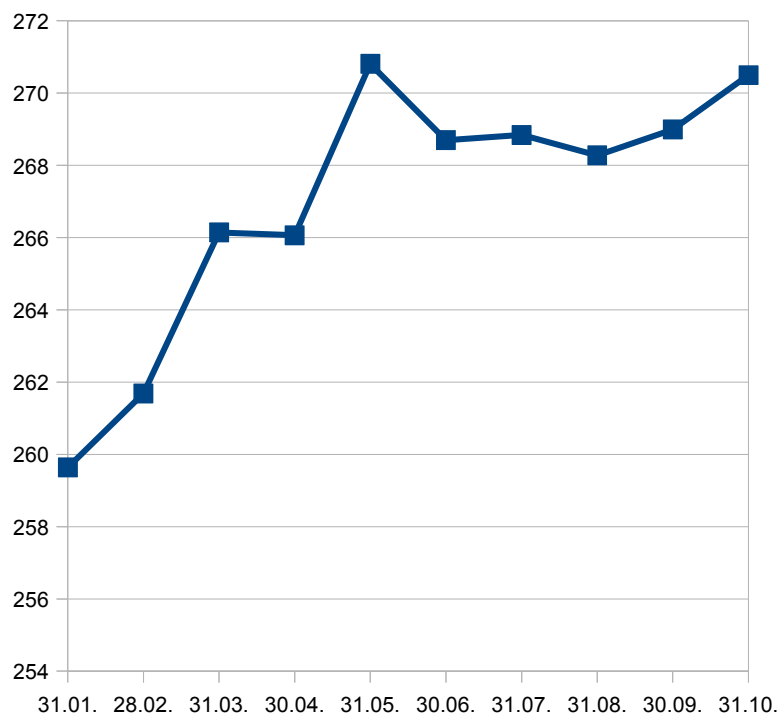
u milijardama kuna



# KREDITI I DEPOZITI - 2011. mjesečno

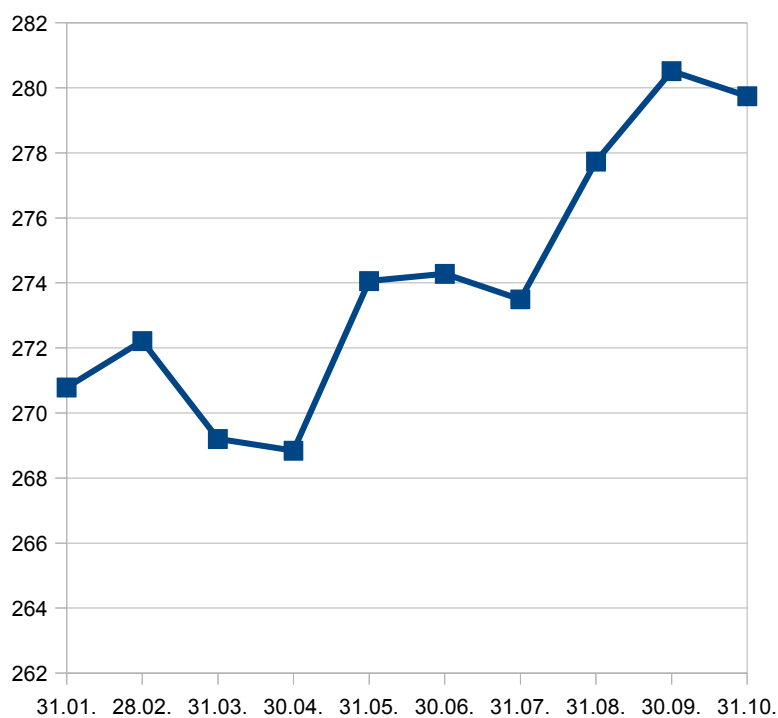
## KREDITI BANAKA (nerevidirano)

u milijardama kuna



## DEPOZITI BANAKA (nerevidirano)

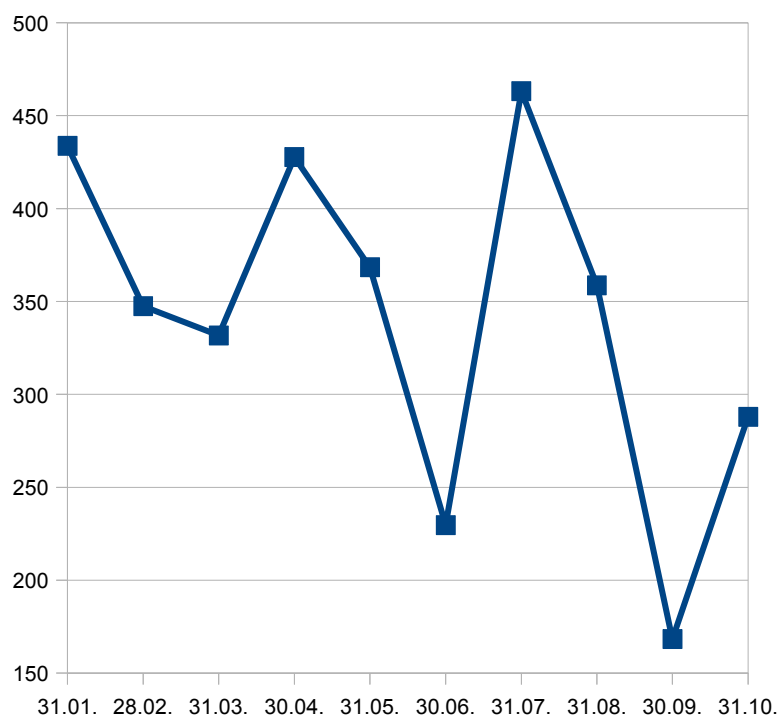
u milijardama kuna



## DOBIT I USPOREDBA KREDITI/DEPOZITI – 2011. mjesečno

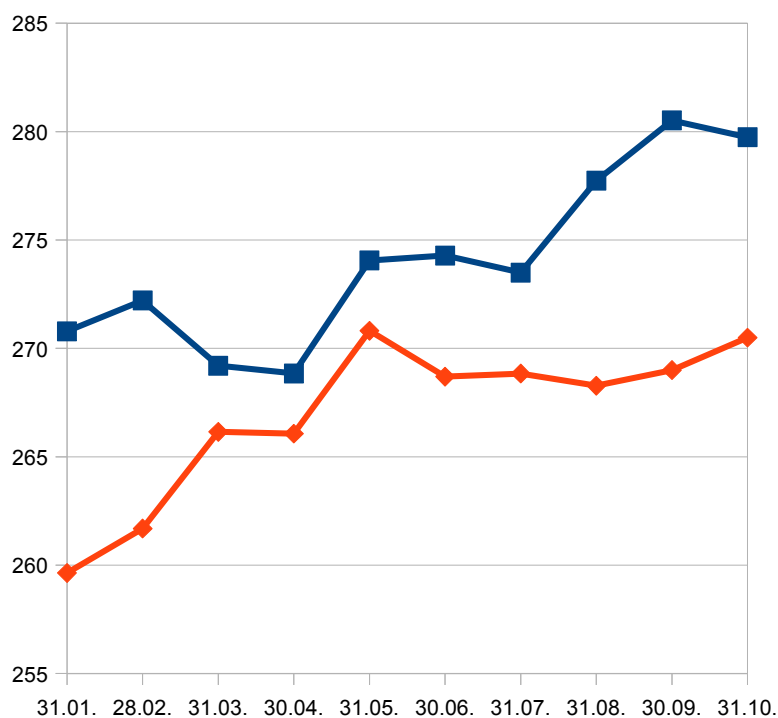
mjesečna DOBIT BANAKA (nerevidirano)

u milijunima kuna



KREDITI IDEPOZITI BANAKA (nerevidirano)

u milijardama kuna



# BILANCA STANJA – usporedba y-o-y

Obrazac: BS1-2 - Bilanca stanja

Aggregirano nekonsolidirano mjesečno statističko izvješće

31.10.2011.

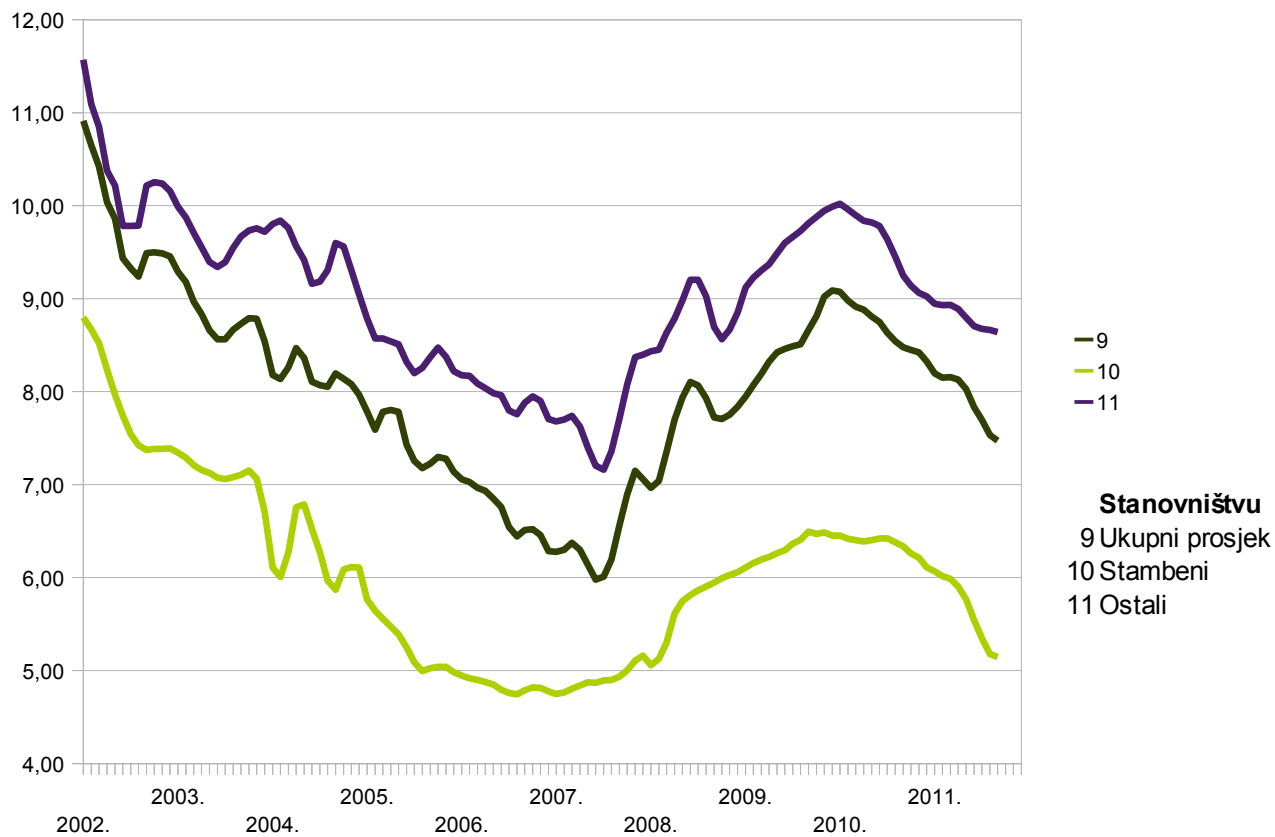
Na kraju razdoblja, u tisućama kuna

	31.10.2011. Ukupno	31.10.2010. Ukupno	10/11-10/10 Razlika
<b>IMOVINA</b>			
Gotovina i depoziti kod HNB-a			
Gotovina	5.882.581	5.547.208	6,0%
Depoziti kod HNB-a	43.460.912	41.328.629	5,2%
Depoziti kod bankarskih institucija	28.706.526	31.030.823	-7,5%
Trezorski zapisi MF-a i blagajnički zapisi HNB-a	10.782.071	9.132.741	18,1%
Vrijednosni papiri i drugi financijski instrumenti koji se drže radi trgovanja	3.241.845	3.852.160	-15,8%
Vrijednosni papiri i drugi financijski instrumenti raspoloživi za prodaju	13.887.369	14.415.166	-3,7%
Vrijednosni papiri i drugi financijski instrumenti koji se drže do dospeljeća	3.470.145	3.593.446	-3,4%
Vrijednosni papiri i drugi financijski instrumenti s kojima se aktivno ne trguje, a koji se vrednuju prema fer vrijednosti kroz RDG	2.978.317	1.121.332	165,6%
Derivatna financijska imovina	462.109	387.621	19,2%
Kreditni financijskim institucijama	8.032.998	5.447.439	47,5%
Kreditni ostalim komitentima	270.495.409	254.626.728	6,2%
Ulaganja u podružnice i pridružena društva	3.264.877	2.237.939	45,9%
Preuzeta imovina	780.328	755.108	3,3%
Materijalna imovina (minus amortizacija)	4.348.941	4.310.008	0,9%
Kamate, naknade i ostala imovina	7.619.256	6.883.536	10,7%
Manje: Posebne rezerve za identificirane gubitke na skupnoj osnovi	3.120.738	3.048.619	2,4%
<b>UKUPNO IMOVINA</b>	<b>404.292.946</b>	<b>381.621.267</b>	<b>5,9%</b>
<b>OBVEZE</b>			
Kreditni od financijskih institucija			
Kratkoročni krediti	6.285.413	5.610.386	12,0%
Dugoročni krediti	11.112.801	10.722.113	3,6%
Depoziti			
Depoziti na žiroračunima i tekućim računima	38.085.740	38.437.835	-0,9%
Štedni depoziti	26.878.997	26.841.810	0,1%
Oročeni depoziti	214.778.525	199.036.055	7,9%
Ostali krediti			
Kratkoročni krediti	3.146.786	3.183.708	-1,2%
Dugoročni krediti	28.137.934	25.254.968	11,4%
Derivatne financijske obveze i ostale financijske obveze kojima se trguje	1.124.612	714.198	57,5%
Izdani dužnički vrijednosni papiri			
Kratkoročni izdani dužnički vrijednosni papiri	0	0	
Dugoročni izdani dužnički vrijednosni papiri	0	124.283	-100,0%
Izdani podređeni instrumenti	1.355.532	429.274	215,8%
Izdani hibridni instrumenti	3.561.450	3.318.156	7,3%
Kamate, naknade i ostale obveze	13.288.407	14.203.838	-6,4%
<b>UKUPNO OBVEZE</b>	<b>347.756.197</b>	<b>327.876.623</b>	<b>6,1%</b>
<b>KAPITAL</b>			
Dionički kapital	34.871.825	29.180.756	19,5%
Dobit (gubitak) tekuće godine	3.416.952	3.185.030	7,3%
Zadržana dobit (gubitak)	10.165.334	8.966.356	13,4%
Zakonske rezerve	1.082.279	1.114.438	-2,9%
Statutarne i ostale kapitalne rezerve	7.320.987	11.317.811	-35,3%
Nerealizirani dobitak/gubitak s osnove vrijednosnog usklađivanja financijske imovine raspoložive za prodaju	-204.367	60.846	-435,9%
Rezerve proizašle iz transakcija zaštite	0	0	
Dobit (gubitak) prethodne godine	-116.261	-80.592	44,3%
<b>UKUPNO KAPITAL</b>	<b>56.536.748</b>	<b>53.744.644</b>	<b>5,2%</b>
<b>UKUPNO OBVEZE I KAPITAL</b>	<b>404.292.946</b>	<b>381.621.267</b>	<b>5,9%</b>
<b>ROE</b>	<b>6,04%</b>	<b>5,93%</b>	<b>2,0%</b>
<b>ROE anualiziran – porez</b>	<b>7,25%</b>	<b>7,11%</b>	
Dobit - anualizirana	4.100.342		
Dobit 2010.	4.355.753		
razlika	-5,86%		

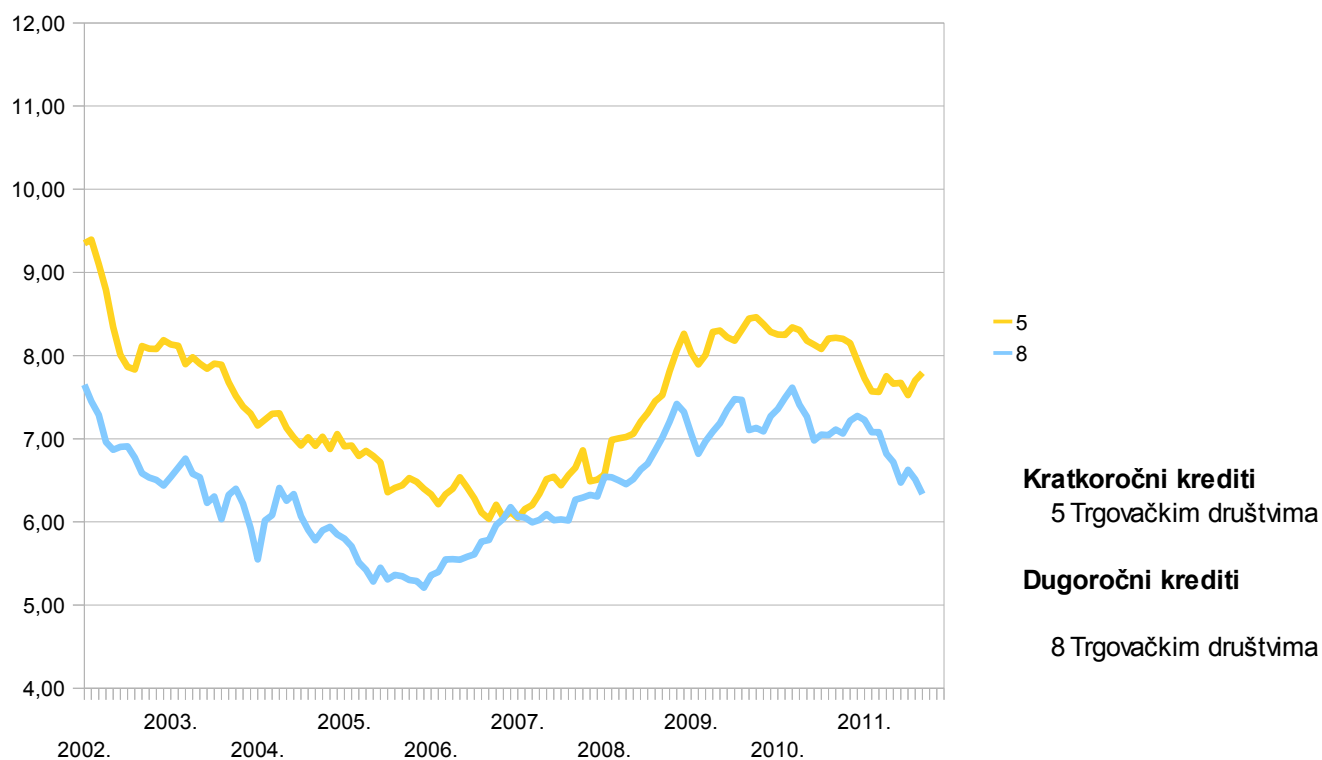
# KAMATNE STOPE

Tablica G2: Kamatne stope banaka na kunske kredite s valutnom klauzulom (HNB)

## Kamatne stope



## Kamatne stope





# PODACI O KREDITIMA

Obrazac: BS/KRED1-7 - Detaljan kreditni portfelj

Aggregirano nekonsolidirano mjesečno statističko izvješće

31.10.2011.

Na kraju razdoblja, u tisućama kuna

	31.10.2011.	31.12.2010.	Razlika	%
<b>Kreditni državni jedinica</b>				
Republici Hrvatskoj	22.977.376	20.539.034	2.438.342	11,9%
Republičkim fondovima	13.306.176	11.842.222	1.463.954	12,4%
Lokalnoj državi	2.399.376	2.195.326	204.050	9,3%
<b>Kreditni financijskim institucijama</b>				
Bankama	3.213.547	1.682.621	1.530.926	91,0%
Ostalim bankarskim institucijama	683.970	292.594	391.376	133,8%
HBOR-u	1.973.201	2.022.209	-49.008	-2,4%
Nebankarskim financijskim institucijama	2.162.280	2.402.564	-240.284	-10,0%
Banke u stečaju	0	0		
<b>Kreditni trgovačkim društvima</b>				
Državnim trgovačkim društvima	9.098.118	8.461.927	636.191	7,5%
Ostalim trgovačkim društvima	98.084.175	93.713.049	4.371.126	4,7%
<b>Kreditni neprofitnim institucijama</b>	878.611	785.425	93.186	11,9%
<b>Kreditni stanovništvu</b>				
Stambeni krediti	58.302.768	57.248.948	1.053.820	1,8%
Hipotekarni krediti	3.051.936	3.065.276	-13.340	-0,4%
Kreditni za kupnju automobila	4.786.112	6.267.349	-1.481.237	-23,6%
Kreditni po kreditnim karticama	4.005.233	4.242.468	-237.235	-5,6%
Ostali kreditni stanovništvu	51.576.040	50.665.518	910.522	1,8%
<b>Kreditni nerezidentima</b>				
Stranim financijskim institucijama	5.121	139.914	-134.793	-96,3%
Ostalim nerezidentima	2.024.367	1.788.534	235.833	13,2%
<b>UKUPNO KREDITI</b>	<b>278.528.407</b>	<b>267.354.978</b>	<b>11.173.429</b>	<b>4,2%</b>

	31.10.2011.	31.12.2010.	Razlika	%
<b>Kreditni državni jedinica</b>	38.682.928	34.576.582	4.106.346	11,9%
<b>Kreditni financijskim institucijama</b>	8.032.998	6.399.988	1.633.010	25,5%
<b>Kreditni trgovačkim društvima</b>	107.182.293	102.174.976	5.007.317	4,9%
<b>Kreditni neprofitnim institucijama</b>	878.611	785.425	93.186	11,9%
<b>Kreditni stanovništvu</b>	121.722.089	121.489.559	232.530	0,2%
<b>Kreditni nerezidentima</b>	2.029.488	1.928.448	101.040	5,2%
<b>UKUPNO KREDITI</b>	<b>278.528.407</b>	<b>267.354.978</b>	<b>11.173.429</b>	<b>4,2%</b>

	31.10.2011.	31.12.2010	Razlika	%	31.10.2010.	Razlika
				10/11 – 12/10		10/11 – 10/10
<b>Kreditni stanovništvu</b>	<b>121.722.089</b>	<b>121.489.559</b>	<b>232.530</b>	<b>0,2%</b>	<b>118.789.967</b>	<b>2,5%</b>
Stambeni krediti	58.302.768	57.248.948	1.053.820	1,8%	54.706.552	6,6%
Hipotekarni krediti	3.051.936	3.065.276	-13.340	-0,4%	3.022.691	1,0%
Kreditni za kupnju automobila	4.786.112	6.267.349	-1.481.237	-23,6%	6.292.918	-23,9%
Kreditni po kreditnim karticama	4.005.233	4.242.468	-237.235	-5,6%	4.357.812	-8,1%
Ostali kreditni stanovništvu	51.576.040	50.665.518	910.522	1,8%	50.409.994	2,3%